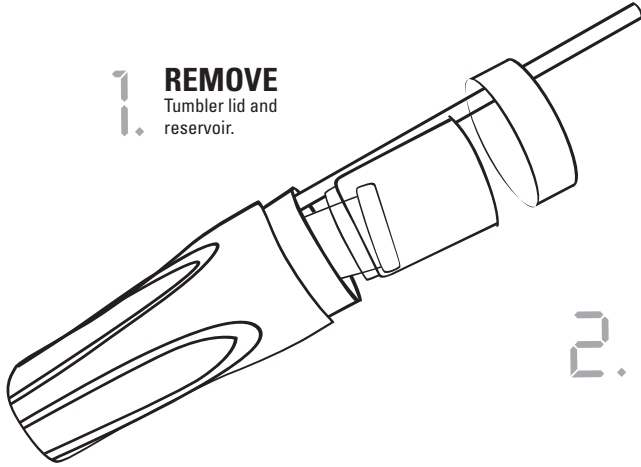


26oz TUMBLER with 5 stage filter USE & CARE INSTRUCTIONS

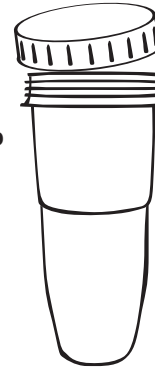
1. **REMOVE**
Tumbler lid and
reservoir.



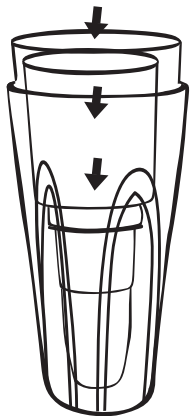
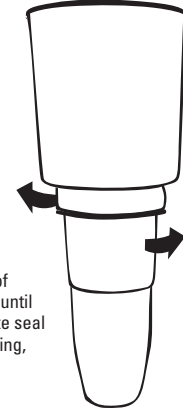
2. **CLEAN**
Please make sure you hand-wash the
bottle and reservoir with soap and
water and completely rinse and dry
each component before using.



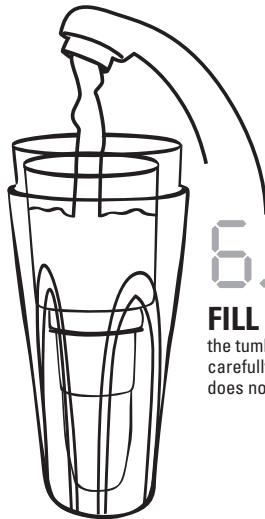
3. **UNWRAP
FILTER**
Remove &
discard wrap
and/or blue cap.



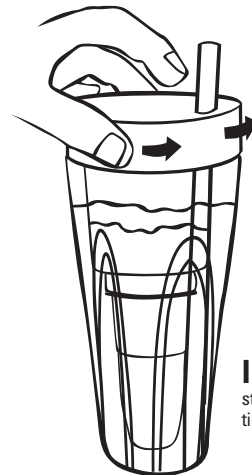
4. **TWIST**
filter into bottom of
reservoir. Tighten until
there is a complete seal
between filter, o-ring,
and reservoir.



5. **PLACE**
reservoir back inside
the tumbler.



6. **FILL**
the tumbler reservoir
carefully so the water
does not overflow.



7. **INSERT**
straw and
tighten lid.



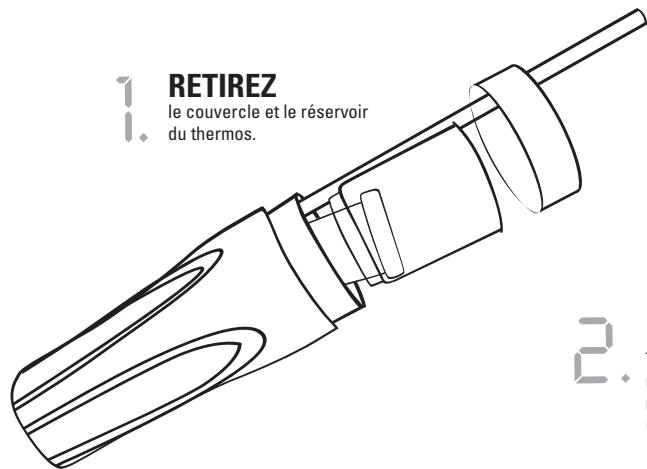
8. **ENJOY**
delicious, 99.6%
TDS-free water
on the go.

Do not use with water that is
microbiologically unsafe or of
unknown quality without
adequate disinfection before
or after the system.

ZeroWater recommends
changing your filter after the
Filter Change resin completely
changes color or when your
filtered water reads 006 ppm.
For parts and service needs
please contact 800-503-2939.

768 ml THERMOS avec filtre à 5 niveaux INSTRUCTIONS D'UTILISATION & D'ENTRETIEN

1. **RETIREZ**
le couvercle et le réservoir
du thermos.



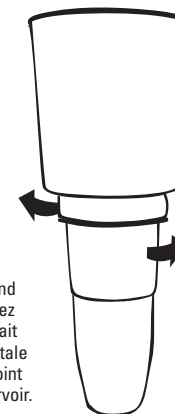
2. **NETTOYEZ**
Toujours laver la bouteille et le
réservoir avec de l'eau et du savon,
rincer et sécher complètement chaque
composant avant de les utiliser.



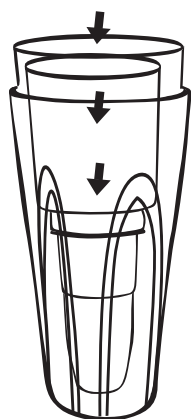
3. **DÉBALLEZ
LE FILTRE**
Retirez et jetez
l'emballage et/ou
le capuchon bleu.



4. **VISSEZ**
le filtre dans le fond
de réservoir. Serrez
jusqu'à ce qu'il y ait
une étanchéité totale
entre le filtre, le joint
torique et le réservoir.



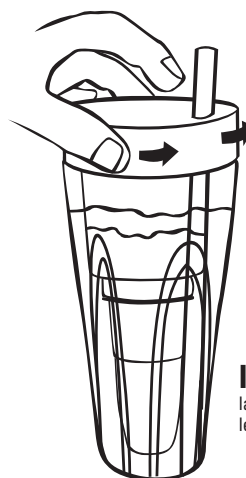
5. **PLACEZ**
le réservoir à l'intérieur
du thermos.



6. **REMP LISSEZ**
le réservoir du thermos
en prenant soin de ne
pas faire déborder l'eau.



7. **INSÉREZ**
la paille et serrez
le couvercle.



8. **SAVOUREZ**
une eau délicieuse
à 99,6 % sans TDS
pendant vos
déplacements.



Ne pas utiliser avec de l'eau peu sûre du point de vue microbiologique ou dont la qualité n'est pas connue sans une désinfection adéquate avant ou après le processus.

ZeroWater recommande de changer de filtre lorsque la résine indiquant le moment de remplacer le filtre change complètement de couleur, ou lorsque votre eau filtrée affiche 006 ppm au compteur. Pour toute pièce de rechange ou réparation, veuillez contacter le +1-800-503-2939.